

ІНСТРУКЦІ З ТЕХНІКИ БЕЗПЕКИ

- У разі тривалого зберігання необхідно вилучати елементи живлення з ліхтаря.
- **УВАГА!** Уникайте потрапляння прямого світла в очі.
- Ліхтар може накопичувати значну кількість тепла при тривалому використанні внаслідок чого корпус може бути гарячим. Тому слід бути обережними, щоб уникнути опіків.
- Забороняється світити ліхтарем у критичній близькості від легкозаймистих предметів, щоб уникнути займання.
- Забороняється використовувати елементи живлення інших типів, крім зазначених у технічних характеристиках.
- Забороняється розбирати головну частину ліхтаря, це може призвести до порушення експлуатаційних характеристик та анулювання гарантії.
- Зберігайте у недоступному для дітей місці.

ЗБЕРІГАННЯ І ТРАНСПОРТУВАННЯ

Ліхтарик повинен зберігатися та транспортуватися в упаковці виробника, у вентильованому просторі, при температурі від 0°C до 35°C та за відносної вологості не більше 80%. При цьому має бути забезпечене стійке положення, що унеможливорює удари та інші механічні пошкодження.

ГАРАНТІЙНІ ЗОБОВ'ЯЗАННЯ

Світлодіод всередині ліхтаря не підлягає заміні. Якщо світлодіод вийшов із ладу, слід замінити цілий ліхтар. Обмін або повернення несправного ліхтаря протягом гарантійного терміну можливі за умови:

- дотримання правил експлуатації, запропонованих у цьому посібнику;
- відсутності на виробі слідів глибоких механічних пошкоджень;
- наявності комплектації, гарантійного талона або чека організації-продавця.

ГАРАНТІЙНИЙ ТАЛОН

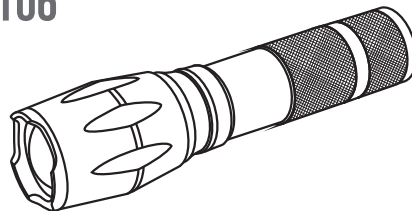
Найменування	Артикул	Дата і місце продажу	Дата обміну /повернення	Печатка магазину та підпис продавця

Виробник: ПП «Аллегро-опт», вул. Генерала Родимцева, 106-Ж, м. Кропивницький, Україна, 25004. Тел./факс: +38(0522)245377.
Вироблено на виробничих потужностях: Ninghai Yisen Daily Use Co Ltd. Add: Xidian Town, Ninghai, Ningbo City, Zhejiang Province, China. Нінхай Ісен Дейлі Юз Ко Лтд.
Адреса: Сідан Таун, Нінхай, Нінбо Сіті, Чжецзян Провінс, Китай. Щодо прийняття претензій звертатися до Виробника. Дата виготовлення зазначена на виробі.

СВІТЛОДІОДНИЙ
АЛЮМІНІЄВИЙ
ЛІХТАРИК

TLF-T06

TITANUM



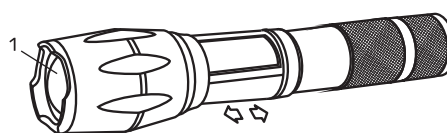
КЕРІВНИЦТВО З ЕКСПЛУАТАЦІЇ

ЗАГАЛЬНИЙ ОПИС

Світлодіодний портативний ліхтарик «Titanum» призначений для використання у темну пору доби або в приміщеннях без освітлення. Має зручну ергономічну форму, сучасний дизайн та велику дальність освітлення. Підходить для застосування у побуті, гаражі, риболовлі чи туризмі. Особливістю даної моделі є можливість регулювання фокусу променя світла, бокове COB світло та магнітне кільце на задній частині корпусу ліхтаря, що дозволяє закріпити ліхтар на металевій поверхні. Дана модель підтримує самостійну заміну акумулятора при необхідності. Може працювати з акумуляторами типу 18650, 21700, а також з батарейками AAA за допомогою адаптера в який вони розміщуються.

КОМПЛЕКТАЦІЯ







1. Світлодіодний ліхтарик
2. Акумулятор
3. Ущільнювач під акумулятор 18650
4. Адаптер для батарейок типу AAA
5. Керівництво з експлуатації



ТЕХНІЧНІ ХАРАКТЕРИСТИКИ

Найменування, артикул	Світлодіодний алюмінієвий ліхтарик, TLF-T06
Світловий потік	300 люмен
Колірна температура	6500K
Дальність променя	200м
Тип світлодіода	T6 + COB
Тип акумулятора	Li-ion 18650 (1200mAh) або 3x AAA
Порт заряду	не передбачено
Час заряду	-
Захист від падіння	1м
Клас захисту від пилу та вологи	IP44
Тип оптики	Оптична лінза
Матеріали	Алюмінієвий сплав
Колір	Чорний матовий
Розміри	153x35x28 мм
Вага	131г (без акумулятора)
Гарантія	12 місяців

РЕЖИМИ РОБОТИ

-  **High** – режим високої яскравості.
-  **Medium** – режим середньої яскравості.
-  **Low** – режим низької яскравості.
-  **Flash** – режим передачі мерехтливих сигналів світла.
-  **SOS** – режим передачі світлового сигналу про допомогу.
-  **COB** – режим бокового світла.

Параметри для кожного режиму наведено на упаковці.

КЕРУВАННЯ ЛІХТАРЕМ

Увімкнути/Вимкнути – одне натискання (поки не почуєте звук клацання) на кнопку у вимкненому чи у увімкненому стані відповідно.

Перемикання між режимами – для швидкого перемикання між режимами можна використовувати м'яке натискання на кнопку у вимкненому стані (приблизно на половину ходу кнопки, при цьому звук клацання не повинен відбуватись). Або натиснути кнопку повністю до клацання, але тоді слід врахувати, що при одному натисканні відбудеться вмикання, при другому – вимкнення обраного режиму, і вже на третє натискання відбудеться увімкнення наступного режиму і за такою послідовністю далі.

В даній моделі присутнє телескопічне фокусування верхньої частини на корпусі ліхтарика, що дозволяє керувати променем світла змінюючи або збільшуючи його в залежності від потреби.

Режим «**COB**» застосовують переважно у випадках коли потрібно підсвітити зону біля себе.

Режим «**SOS**» передбачений для випадків коли необхідно передати сигнал лиха.

ЗАРЯД ЛІХТАРИКА

Заряд акумулятора ліхтарика не здійснюється безпосередньо в ньому. Його необхідно виїняти з ліхтарика та використовувати зарядний пристрій для акумуляторів здійснити заряджання, після чого знову встановити у ліхтарик і перевірити на працездатність.

Акумулятор у ліхтаріку поставляється зарядженим і ним можна користуватися одразу після покупки, однак рекомендується повністю зарядити акумулятор перед першим використанням. Необхідно заряджати акумулятор вчасно, перш ніж він повністю розрядиться. Під час зберігання рекомендується підтримувати заряд акумулятора приблизно на половину для його оптимальної роботи.

ЗАМІНА ЕЛЕМЕНТІВ ЖИВЛЕННЯ

- Відкрутіть задню кришку ліхтарика проти годинникової стрілки.
- Встановіть акумулятор 18650 в ущільнювач та помістіть його контактом (+) у напрямку головної частини ліхтарика.
- В разі використання батарейок типу AAA (3шт) необхідно спочатку розмістити їх у спеціальний адаптер після чого встановити до ліхтарика.
- В разі використання акумулятора типу 21700, помістіть його контактом (+) у напрямку головної частини ліхтарика.
- Закрутіть задню кришку до упору та протестуйте ліхтар.